



Vorsorgestiftung Film und Audiovision

Anlagepolitik

Das Portfolio «Vorsorgestiftung Film & Audiovision» investiert mit einem aktiven Ansatz in Schweizer sowie internationale Aktien, alternative Anlagen, Immobilien und Obligationen innerhalb der jeweiligen gültigen Vorgaben und Rahmen des Bundesgesetzes über die berufliche Alters-, Hinterlassenen- und Invalidenvorsorge (BVG/BVV2). Der strategische Aktienanteil beträgt 25% (taktische Bandbreite 15%-35%). Fremdwährungsrisiken werden zu mindestens 70% abgesichert.

Produkteinformationen

Fondsmanager	AXA Versicherungen AG
Fondsmanager seit	01.01.2020
Domizil	Schweiz
Währung	CHF
Jahresabschluss	31. Dezember
Nettoinventarwert (in mio.)	147.22
Lancierungsdatum	01.01.2020
Verwaltungsgebühr p.a. (max.)	n/a
Ausgabeaufschlag	n/a
Rücknahmeaufschlag	n/a
Benchmark (BM)	Kundenspezifisch
Anteilsklasse	-
Anteilsklassenwährung	CHF
ISIN	XF0040950739
Valoren-Nr.	4095073

Fondsstatistik

	seit Auflegung
Volatilität Portfolio p.a.	5.25%
Volatilität Benchmark p.a.	6.82%
Information Ratio	-0.09
Tracking Error (Ex post)	2.33%
Alpha	0.51%
Sharpe Ratio	0.48

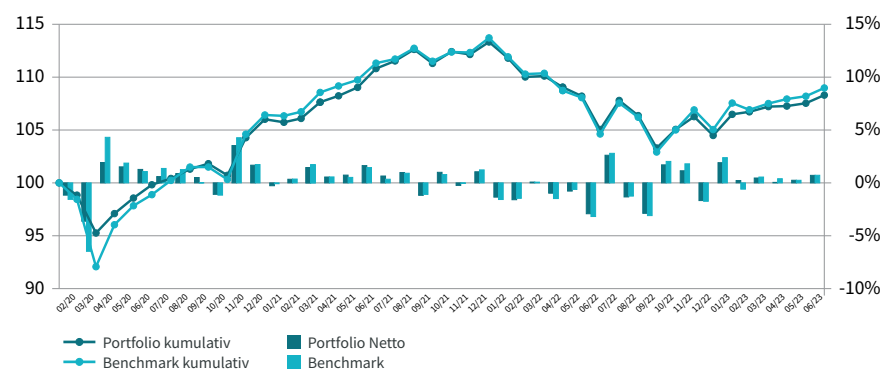
Top 10 Equity Positionen in %

Position	in % der Anlagen
Nestle Ltd.	1.45
Roche Holding Ltd	1.05
Novartis Inc	0.96
Apple Inc	0.67
Microsoft Corp	0.58
COMPAGNIE FINANCIERE RICHEMONT SA	0.40
Alphabet Inc	0.35
Zurich Insurance Group Ltd	0.32
ABB Ltd	0.29
UBS Group Inc.	0.29
Total	6.36

Top 10 Bond Positionen in %

Position	in % der Anlagen
United States of America	1.62
Pfandbriefbank Schweizerischer Hypothekarinstitute	1.53
Pfandbriefzentrale der schweizerischen	1.25
Kantonalbanken	
Swiss Confederation	1.07
The Government of Japan	0.91
Volksrepublik China	0.59
United Kingdom of Great Britain and Northern Ireland	0.39
Fannie Mae	0.33
Federal Republic of Germany	0.28
French Republic	0.20
Total	8.17

Performance ¹⁾



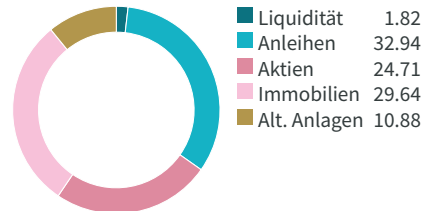
Performance (in %) ¹⁾

	1 Monat	3 Monate	YTD	1 Jahr	3 Jahre	Seit Lancierung
Portfolio Netto	0.71	1.01	3.65	3.10	2.76 p.a.	9.05
Benchmark	0.72	1.37	3.74	4.16	3.29	9.81
Differenz	-0.01	-0.35	-0.09	-1.06	-0.53	-0.76

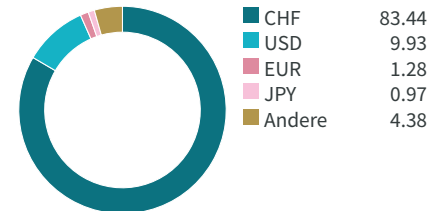
Jahresperformance (in %) ¹⁾

Jahr	2020	2021	2022
Portfolio Netto	6.75	6.89	-7.80
Benchmark	7.24	6.85	-7.62
Differenz	-0.49	0.04	-0.18

Anlageklassen (in %)



Währungsallokation (in %) ²⁾



1) Historische Performanceangaben und Finanzmarktszenarien sind keine verlässlichen Indikatoren für aktuelle oder zukünftige Ergebnisse. Bei den Performanceangaben sind die bei Ausgabe und Rücknahme von Fondsanteilen erhobenen Gebühren und Kosten nicht berücksichtigt.
 2) Nach Währungsabsicherung.

Der Disclaimer am Schluss dieses Dokuments gilt auch für diese Seite.

Vermögensverwaltung per 30.06.2023

Anlageklasse	Portfolio Gewicht in %	Strategie in %	Strategie Min in %	Strategie Max in %	Benchmark
Liquidität					
Liquidität	1.82	1.00	0.00	10.00	FTSE CHF 3M Euro Dep. [SBWMSF3L]
	1.82	1.00	0.00	10.00	
Obligationen					
Obligationen CHF	9.42	9.00	5.00	15.00	SBI AAA-BBB (TR) [SBR14T]
Obligationen Emerging Markets	0.00	0.00	0.00	5.00	Bloomberg EM USD Aggregate (TR) Value Hedged CHF [H00014CH]
Obligationen Fremdwahrung	9.62	10.00	5.00	15.00	Bloomberg Global-Aggregate (TR) Value Hedged CHF [LEGATRCH]
Obligationen High Yield	8.86	10.00	5.00	15.00	ICE BofA 0-3 Year US High Yield hedged to CHF [HSA0CHF]
	27.90	29.00	15.00	50.00	
Hypotheken					
Hypotheken	5.05	5.00	0.00	10.00	Swiss Bond Index (SBI) Domestic Swiss Pfandbrief (TR) [SML14T]
	5.05	5.00	0.00	10.00	
Aktien					
Aktien Global	15.86	16.00	10.00	22.00	MSCI ACWI [MXWD]
Aktien Schweiz	8.85	9.00	5.00	13.00	Swiss Performance Index (SPI) (TR) [SPI]
	24.71	25.00	15.00	35.00	
Immobilien					
Immobilien Inland direkt	29.45	30.00	15.00	35.00	KGAST Immo-Index (Schweiz) (TR) [WUPIIMM]
Immobilien Inland indirekt listed	0.19	0.00	0.00	5.00	SXI Real Estate Funds (TR) [SWIIT]
	29.64	30.00	15.00	35.00	
Alternative Anlagen					
Alternative Credit	0.00	0.00	0.00	5.00	S&P Global Leveraged Loan CHF (TR) Hedged [SPLGALFH]
Infrastruktur	7.56	10.00	0.00	15.00	FTSE CHF 3M Euro Dep. (+4%) [SBWMSF3L_400]
Private Equity (PE)	3.33	0.00	0.00	5.00	MSCI World 100% Hedged to CHF (NETR) [M0WOHCHF]
	10.89	10.00	0.00	15.00	
Total Portfolio	100.00	100.00			



Kontakt
 AXA Versicherungen AG
 Asset Management
 General-Guisan-Strasse 40
 8400 Winterthur

Datenquellen ab 30. Juni 2023: Credit Suisse, sofern nicht anders angegeben.

Disclaimer

Dieses Dokument wird von der AXA Versicherungen AG in der Rolle als Vermogensverwalter fur den Kunden erstellt und dient ausschliesslich Informationszwecken und der Nutzung durch den Empfanger. Bei diesem Dokument handelt es sich weder um ein Angebot oder eine Empfehlung zum Erwerb oder Verkauf von Finanzprodukten. Dieses Dokument darf ohne schriftliche Genehmigung der AXA Versicherungen AG weder auszugsweise noch vollstandig vervielfaltigt oder einem Dritten offengelegt werden. Dieses Dokument richtet sich ausschliesslich an naturliche und juristische Personen mit Wohnsitz bzw. Sitz in der Schweiz und ausdrucklich nicht an Personen, die einem Staat angehoren oder in einem Staat wohnen bzw. ihren Sitz haben, in welchem die Zulassung bzw. der Vertrieb eines solchen Finanzprodukts untersagt oder eingeschrankt ist. Anteile der in dieser Publikation erwahnten Anlagefonds durfen innerhalb der USA weder angeboten noch verkauft oder ausgeliefert werden. Die Zirkulation muss entsprechend beschrankt werden. Finanzprodukte sind keine risikofreien Investitionen.